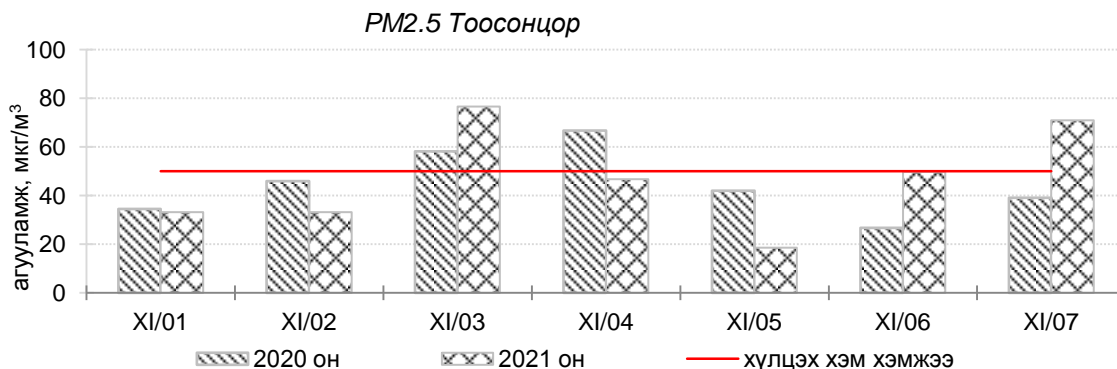
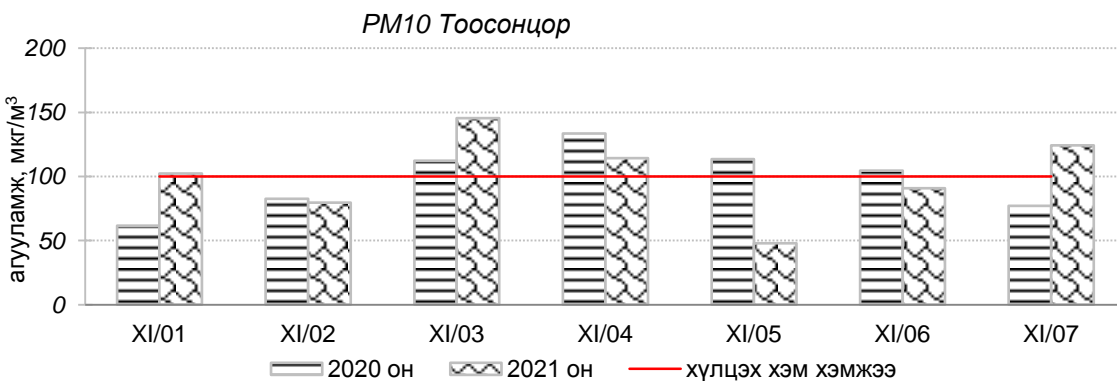
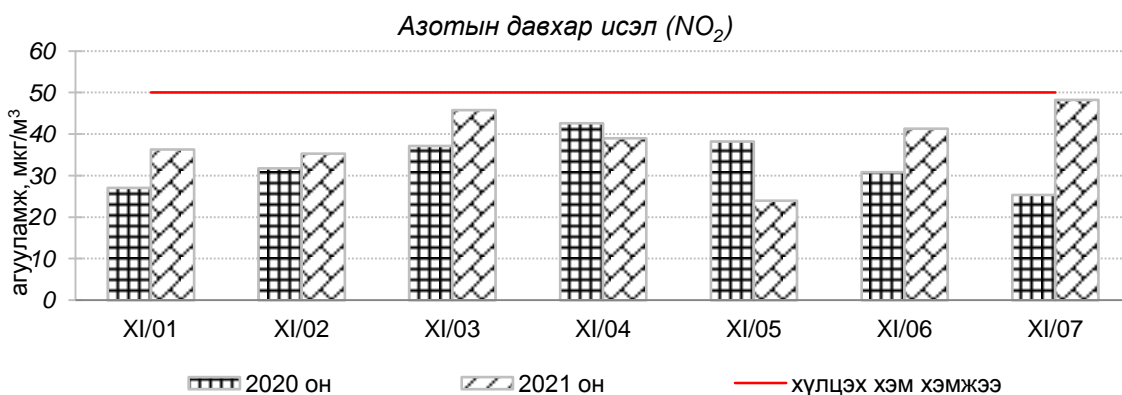
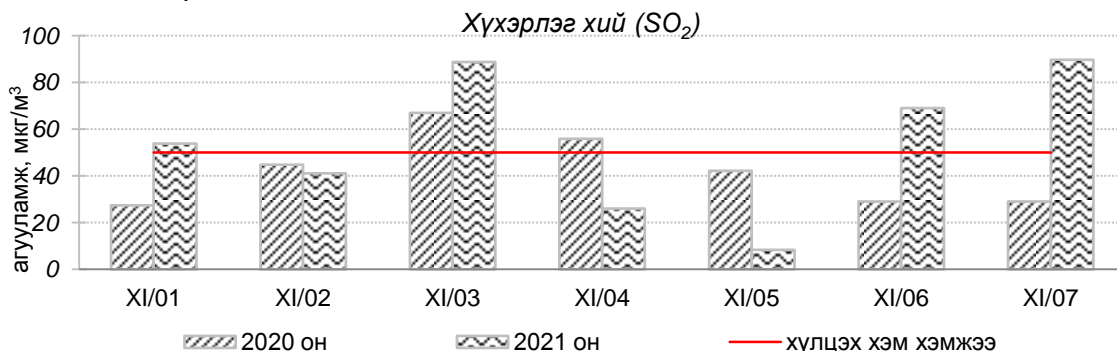


**Улаанбаатар хотын агаарын чанарын өнгөрсөн 7 хоногийн мэдээ  
/2021 оны 11 дүгээр сарын 01-ээс 07-ны өдөр/**

Улаанбаатар хотын агаарт түгээмэл бохирдуулах бодис хүхэрлэг хий /SO<sub>2</sub>/, азотын давхар исэл /NO<sub>2</sub>/, тоосонцор /PM10, PM2.5/, нүүрстөрөгчийн дутуу исэл /CO/, озон /O<sub>3</sub>/-ы агууламжийг тодорхойллоо.



Улаанбаатар хотын өнгөрсөн 7 хоногийн агаарын чанар,  
2021 оны 11 дүгээр сарын 01-ээс 07-ны өдөр  
/2020 оны мөн үетэй харьцуулснаар/

№	Бохирдуулах бодисын нэр	MNS 4585:2016	7 хоногийн дундаж агууламж		24 цагийн дунджийн хамгийн их агууламж	
		Хүлцэх агууламж	2020 он	2021 он	2020 он	2021 он
1	Хүхэрлэг хий (SO <sub>2</sub> )	50 мкг/м <sup>3</sup>	42 мкг/м <sup>3</sup>	57 мкг/м <sup>3</sup>	174 мкг/м <sup>3</sup>	274 мкг/м <sup>3</sup>
2	Азотын давхар исэл (NO <sub>2</sub> )	50 мкг/м <sup>3</sup>	33 мкг/м <sup>3</sup>	39 мкг/м <sup>3</sup>	65 мкг/м <sup>3</sup>	83 мкг/м <sup>3</sup>
3	PM10 Тоосонцор	100 мкг/м <sup>3</sup>	97 мкг/м <sup>3</sup>	100 мкг/м <sup>3</sup>	182 мкг/м <sup>3</sup>	255 мкг/м <sup>3</sup>
4	PM2.5 Тоосонцор	50 мкг/м <sup>3</sup>	43 мкг/м <sup>3</sup>	50 мкг/м <sup>3</sup>	102 мкг/м <sup>3</sup>	120 мкг/м <sup>3</sup>
5	Нүүрстөрөгчийн дутуу исэл (CO)	10000 мкг/м <sup>3</sup>	1547 мкг/м <sup>3</sup>	1705 мкг/м <sup>3</sup>	7639 мкг/м <sup>3</sup>	10177 мкг/м <sup>3</sup>
6	Озон (O <sub>3</sub> )	100 мкг/м <sup>3</sup>	22 мкг/м <sup>3</sup>	20 мкг/м <sup>3</sup>	65 мкг/м <sup>3</sup>	53 мкг/м <sup>3</sup>

Улаанбаатар хотын өнгөрсөн 7 хоногийн цаг агаар,  
2021 оны 11 дүгээр сарын 01-ээс 07-ны өдөр  
/2020 оны мөн үетэй харьцуулснаар/

№	Цаг агаарын үзүүлэлт	2020 он	2021 он	Тайлбар
1	Дундаж температур, °C	-5.2 °C	-6.2 °C	-1.0 °C-аар их
2	Салхины дундаж хурд, м/с	1.2 м/с	1.7 м/с	0.5 м/с-ээр их
3	Хур тунадасны хэмжээ, мм	0.0 мм	0.0 мм	Хур тунадасгүй

**Улаанбаатар хотын агаарын чанарын индексийн мэдээ  
/2021 оны 11 дүгээр сарын 01-ээс 07-ны өдөр/**

	Гэр хороолол орчим								Орон сууцны хороолол	Автозам орчим		Үйлдвэрийн бүс			Алслагдмал бүс
	1-р хороолол	100-н айл	Толгойт	Нисэх	Зурагт	Баянхошуу	Хайлааст	5-н буудал	13-р хороолол	Баруун 4 зам	Амгалан	Цахилгаан станц	Мишээл экспо	Зайсан	Ургах наран
2021.11.01	PM10,SO <sub>2</sub>	PM10		PM10, PM2.5	SO <sub>2</sub>	PM10	PM10,SO <sub>2</sub>	PM2.5, SO <sub>2</sub>		PM10, NO <sub>2</sub>	SO <sub>2</sub>				PM10
2021.11.02	PM10,SO <sub>2</sub>	PM10		PM10, PM2.5	SO <sub>2</sub>	PM10				NO <sub>2</sub>	SO <sub>2</sub>				
2021.11.03	PM10,SO <sub>2</sub>	PM10		PM10, SO <sub>2</sub>	PM10, SO <sub>2</sub>	PM10	PM10,SO <sub>2</sub>	PM10, SO <sub>2</sub>	PM10, NO <sub>2</sub>	PM10, NO <sub>2</sub>	SO <sub>2</sub>				
2021.11.04	PM10,SO <sub>2</sub>	PM10				PM10	PM10,SO <sub>2</sub>	PM10, PM2.5	PM10	PM10, NO <sub>2</sub>		NO <sub>2</sub>			PM10
2021.11.05	SO <sub>2</sub>														
2021.11.06	PM10,SO <sub>2</sub>				PM10, SO <sub>2</sub>	PM10	PM10,SO <sub>2</sub>	SO <sub>2</sub>		NO <sub>2</sub>	SO <sub>2</sub>	PM10, NO <sub>2</sub>			SO <sub>2</sub>
2021.11.07	PM10,SO <sub>2</sub>	PM10		PM10	PM2.5, SO <sub>2</sub>	PM10	PM10,SO <sub>2</sub>	PM2.5, SO <sub>2</sub>	PM10, NO <sub>2</sub>	PM10, NO <sub>2</sub>	SO <sub>2</sub>	PM10			PM10

Агаарын чанарын индекс	Агаарын чанарын ангилал	Эрүүл мэндэд үзүүлэх нөлөөлөл
<b>0 - 50</b>	Цэвэр	Хүний эрүүл мэндэд сөрөг нөлөөгүй.
<b>51-100</b>	Хэвийн	Агаарын чанарын стандартын шаардлага хангана. Гэхдээ зарим хэт мэдрэг хүмүүст амьсгалын замын өвчний шинж тэмдэг илрэх магадлалтай.
<b>101 – 200</b>	Бага бохирдолтой	Хэт мэдрэг хүмүүсийн эрүүл мэндэд сөрөг нөлөөлөл илэрнэ. Зүрх судас, амьсгалын замын архаг өвчтэй, ялангуяа гуурсан хоолойн багтраа өвчтэй хүмүүс нөлөөлөлд илүү өртөнө.
<b>201 – 300</b>	Бохирдолтой	Хүний эрүүл мэндэд сөрөг нөлөөлөл илэрч эхэлнэ. Хэт мэдрэг хүмүүсийн эрүүл мэндэд сөрөг нөлөөлөл хүндээр илэрнэ.
<b>301 - 400</b>	Их бохирдолтой	Удаан хугацаагаар гадаа байхад хүний эрүүл мэндэд мэдэгдэхүйц сөрөг нөлөөлөл үзүүлж болно.
<b>401-500</b>	Маш их бохирдолтой	Хүний эрүүл мэндэд сөрөг нөлөөтэй.

Өнгөрсөн 7 хоногийн агаарын чанарын хяналт шинжилгээний дүнгээр Улаанбаатар хотын агаарын чанар Мишээл экспо, Зайсан орчим “Цэвэр” болон “Хэвийн”, бусад цэгүүдэд буюу гэр хороолол, автозам, цахилгаан станц орчим “Бага бохирдолтой”, Баянхошуу орчим “Бохирдолтой”, “Маш их бохирдолтой” түвшинд хүрсэн байна.

**ЦАГ УУР, ОРЧНЫ ШИНЖИЛГЭЭНИЙ ГАЗАР  
ОРЧНЫ ШИНЖИЛГЭЭНИЙ ХЭЛТЭС**